


**CENTRO DE GESTÃO E ESTUDOS ESTRATÉGICOS - CGEE****BALANÇO PATRIMONIAL**

Em 31 de dezembro de 2008

CNPJ 04.724.690/0001-82

| ATIVO | | | PASSIVO | | |
|---------------------------------|----------------------|----------------------|------------------------------------|----------------------|----------------------|
| | 2008 | 2007 | | 2008 | 2007 |
| ATIVO CIRCULANTE | 21.497.050,53 | 22.449.847,33 | PASSIVO CIRCULANTE | 2.067.161,16 | 3.756.096,83 |
| DISPONIBILIDADES | 20.126.224,80 | 20.843.146,36 | Encargos Sociais a Recolher | 203.929,47 | 202.690,58 |
| Bancos/caixa | 67.179,15 | 498.803,24 | Encargos Tributários a Recolher | 180.597,57 | 272.135,40 |
| Aplicações Financeiras | 20.059.045,65 | 20.344.343,12 | Fornecedores | 843.748,72 | 2.555.742,88 |
| REALIZÁVEL A CURTO PRAZO | 1.370.825,73 | 1.606.700,97 | Provisão para Férias e Encargos | 838.220,85 | 725.527,97 |
| Clientes | 344.707,50 | 1.388.864,85 | Adiantamento de Terceiros | 664,55 | - |
| Adiantamento a Fornecedores | 747.058,92 | 44.000,00 | | | |
| Impostos a Recuperar | 39.221,61 | 43.825,68 | | | |
| Adiantamento de férias | 239.007,35 | 130.010,44 | | | |
| Outros Créditos | 830,35 | 0,00 | | | |
| REALIZÁVEL A LONGO PRAZO | 372.000,00 | 252.000,00 | | | |
| Títulos de Capitalização | 372.000,00 | 252.000,00 | | | |
| PERMANENTE | 941.302,52 | 923.570,08 | PATRIMÔNIO SOCIAL LÍQUIDO | 20.743.191,89 | 19.869.320,58 |
| IMOBILIZADO | 867.112,33 | 800.729,02 | RESERVAS | 5.923.960,88 | - |
| Bens e Direitos em Uso | 1.710.980,82 | 1.415.632,66 | Reserva Técnica | 5.923.960,88 | - |
| (-) Depreciações Acumuladas | (843.868,49) | (614.903,64) | | | |
| DIFERIDO | 74.190,19 | 122.841,06 | DEFICIT/SUPERAVIT ACUM | 14.819.231,01 | 19.869.320,58 |
| Sistemas Aplicativos - Software | 305.297,74 | 296.411,13 | Déficit/superávit do exercício ant | 13.945.359,70 | 5.968.033,27 |
| (-) Amortizações Acumuladas | (231.107,55) | (173.570,07) | Déficit/Superávit do Exercício | 873.871,31 | 13.901.287,31 |
| TOTAL DO ATIVO | 22.810.353,05 | 23.625.417,41 | TOTAL DO PASSIVO | 22.810.353,05 | 23.625.417,41 |


LUCIA CARVALHO PINTO DE MELO
Presidenta
CPF 148.545.544-87


AVELINO JOSÉ DE MAGALHÃES
Assessor Financeiro e Contábil
Contador CRC-DF 000656/O-8
CPF 000.068.151-20




CENTRO DE GESTÃO E ESTUDOS ESTRATÉGICOS - CGEE
DEMONSTRAÇÃO DE DÉFICIT E SUPERÁVIT

Em 31 de dezembro de 2008
CNPJ 04.724.690/0001-82

| | <u>2008</u> | <u>2007</u> |
|--|-------------------------------|-------------------------------|
| (+) RECEITA BRUTA | <u>22.843.257,21</u> | <u>38.653.511,41</u> |
| Transferências da União | 20.850.000,00 | 29.423.050,88 |
| Serviços Prestados a Terceiros | 1.914.147,23 | 8.172.117,09 |
| Recuperação de Despesas/Ressarcimento | 79.109,98 | 1.058.343,44 |
| (-) DEDUÇÕES DA RECEITA BRUTA | <u>(190.603,54)</u> | <u>(437.689,30)</u> |
| ISS sobre Faturamento | (95.603,54) | (437.689,30) |
| Cancelamento de notas fiscais | (95.000,00) | |
| (=) RECEITA LÍQUIDA | <u>22.652.653,67</u> | <u>38.215.822,11</u> |
| (-) DESPESAS OPERACIONAIS | <u>(23.073.113,25)</u> | <u>(25.417.435,79)</u> |
| Despesas Gerais e Administrativas | (1.637.155,73) | (1.843.002,77) |
| Despesas com Pessoal e Encargos | (10.023.700,94) | (8.173.856,20) |
| Serviços de Terceiros | (6.104.372,90) | (10.698.593,39) |
| Alugueis e Arrendamentos | (1.276.174,07) | (1.146.008,24) |
| Impostos e Taxas | (43.686,17) | (288.073,12) |
| Diárias | (1.283.311,50) | (916.900,57) |
| Passagens | (2.070.853,57) | (1.248.844,47) |
| Promoções e Eventos | (325.056,07) | (790.033,08) |
| Outras Despesas Operacionais | (22.299,97) | (42.034,46) |
| Depreciações e Amortizações | (286.502,33) | (270.089,49) |
| (=) RESULTADO OPERACIONAL BRUTO | <u>(420.459,58)</u> | <u>12.798.386,32</u> |
| (+/-) RESULTADO FINANCEIRO | <u>1.294.330,89</u> | <u>1.102.900,99</u> |
| Despesas Financeiras | (303.506,44) | (275.071,76) |
| Receitas Financeiras | 1.597.837,33 | 1.377.972,75 |
| SUPERÁVIT/DÉFICIT DO EXERCÍCIO | <u>873.871,31</u> | <u>13.901.287,31</u> |


LUCIA CARVALHO PINTO DE MELO
Presidenta
CPF 148.545.544-87


AVELINO JOSÉ DE MAGALHÃES
Assessor Financeiro e Contábil
Contador CRC-DF 000656/O-8
CPF 000.068.151-20



cg ee

Centro de Gestão e Estudos Estratégicos
Ciência, Tecnologia e Inovação

CENTRO DE GESTÃO E ESTUDOS ESTRATÉGICOS – CGEE

NOTAS EXPLICATIVAS ÀS DEMONSTRAÇÕES CONTÁBEIS REFERENTES AOS EXERCÍCIOS FINDOS EM 31 DE DEZEMBRO DE 2008 (Valores expressos em reais)

1. CONTEXTO OPERACIONAL

O Centro de Gestão e Estudos Estratégicos – CGEE qualificado como organização social pelo Decreto nº 4.078, de 09 de janeiro de 2002, com sede e foro em Brasília – DF, tem por finalidade a realização e a promoção de estudos e pesquisas prospectivas na área de ciência e tecnologia e atividades de avaliação de estratégias e de impactos econômicos e sociais das políticas, programas e projetos científicos e tecnológicos.

As atividades desenvolvidas pelo CGEE estão atreladas a metas e a prazos descritos no Contrato de Gestão de parceria e fomento entre as partes signatárias: Ministério da Ciência e Tecnologia – MCT, tendo como interveniente a Financiadora de Estudos e Projetos – FINEP, em 16 de abril de 2002, renovado por mais um ciclo, com vigência até 30 de junho de 2010.

Em áreas de sua atuação este Centro executa outros contratos de serviços contratados por terceiros.

2. APRESENTAÇÃO E ELABORAÇÃO DAS DEMONSTRAÇÕES CONTÁBEIS

As demonstrações contábeis foram elaboradas e estão sendo apresentadas de acordo com as práticas contábeis adotadas no Brasil, com base nas disposições contidas na Lei 6.404/76 - das sociedades por ações e na NBC T 10.19 Entidades sem finalidade de lucros, adaptada às organizações sociais.

3. PRINCIPAIS PRÁTICAS E DIRETRIZES CONTÁBEIS

a) Apuração do resultado

No exercício financeiro de 2008, o registro contábil da receita e da despesa foi efetuado pelo regime de competência, exceto a receita de fomento, advinda do Contrato de Gestão que foi contabilizada pelo regime de caixa.

b) Ativo e Passivo Circulante e Realizável a Longo Prazo

Os direitos estão demonstrados pelos valores de realização, incluindo os rendimentos e as variações monetárias incorridas, calculadas “pro rata temporis”, líquidos das devidas provisões, quando aplicável. As obrigações estão registradas por valores conhecidos ou calculáveis, incluindo os encargos e as variações incorridas.



cg ee

Centro de Gestão e Estudos Estratégicos
Ciência, Tecnologia e Inovação

c) Imobilizado

O imobilizado está demonstrado pelo custo de aquisição, líquido das depreciações acumuladas, calculadas pelo método linear, com base em taxas determinadas em função do prazo de vida útil estimado dos bens, conforme descrito na Nota 6.

d) Diferido

Refere-se a gastos com aquisição de software e está demonstrado pelo custo de aquisição, líquido das amortizações acumuladas, calculadas pelo método linear, à taxa anual de 20%.

4 APLICAÇÕES FINANCEIRAS

Em 31 de dezembro de 2008, os recursos financeiros disponíveis, cujo montante é de R\$ 20.059.045,65 (2007 – R\$ 20.344.343,12) estão aplicados no CDB-DI Swap do Banco do Brasil, com característica conservadora.

Além disso, existem recursos aplicados em títulos de capitalização, no montante de R\$ 372.000,00, com vigências até 01.12.2011, que estão classificados no realizável a longo prazo.

5 CLIENTES

Os valores registrados nesta conta correspondem aos créditos junto às instituições com as quais a Entidade firmou contrato de prestação de serviços, compostos da seguinte forma:

| | <u>2008</u> | <u>2007</u> |
|---|-------------------|---------------------|
| Ministério do Orçamento, Planejamento e Gestão | | 1.025.014,85 |
| Ministério da Cultura | 316.350,00 | 268.850,00 |
| Petrobrás – Petróleo Brasileiro | | - |
| ABDI – Agência Brasileira de Desenvolvimento Industrial | | 95.000,00 |
| Gabinete de Segurança Institucional da PR | 28.357,50 | |
| Total | <u>344.707,50</u> | <u>1.388.864,85</u> |



cg ee

Centro de Gestão e Estudos Estratégicos
Ciência, Tecnologia e Inovação

6 IMOBILIZADO E DIFERIDO

O ativo imobilizado e o diferido estavam compostos da seguinte forma:

| Descrição | Taxas de Depreciação | 2008 | 2007 |
|---------------------------------------|----------------------|--------------|--------------|
| Imobilizado | | | |
| Equipamento de Informática | 20% | 1.184.026,69 | 985.448,48 |
| Máquinas e Equipamentos de Escritório | 10% | 38.312,27 | 38.312,27 |
| Móveis e Utensílios | 10% | 383.694,81 | 300.483,59 |
| Equipamentos de Audiovisual | 20% | 104.947,05 | 91.388,32 |
| (-) Depreciações | | (843.868,49) | (614.903,64) |
| Subtotal do Imobilizado | | 867.112,33 | 800.729,02 |
| Diferido | | | |
| Sistemas Aplicativos – Software | 20% | 305.297,74 | 296.411,13 |
| (-) Amortizações | | (231.107,55) | (173.570,07) |
| Subtotal do Diferido | | 74.190,19 | 122.841,06 |
| Total do Imobilizado e Diferido | | 941.302,52 | 923.570,08 |

7 FORNECEDORES

O saldo dessa conta corresponde aos valores a pagar aos fornecedores de materiais e serviços, que estava composto da seguinte forma:

| Fornecedores | 2008 | 2007 |
|---|------------|--------------|
| EMGEPRON –Empresa Gerencial de Projetos Navais | 226.100,00 | 372.100,00 |
| FUNCAMP –Fundação de Desenvolvimento da UNICAMP | | 500.000,00 |
| ANPEI –Associação Nacional de Pesquisa Desenvolvimento e Eng. Empresas | 37.400,00 | 204.600,00 |
| Fundação Coordenação de Projetos Pesquisas e Estudos Tecnológicos –COOPETEC | | 130.000,00 |
| CEPLAN –Consultoria Econômica e Planejamento | | 108.300,00 |
| TGI –Consultoria em Gestão S.A. | | 103.000,00 |
| Stallivieri e Gusmão Gestão Tecnológica e Ambiental Ltda. | 50.500,00 | 102.000,00 |
| Cartoon PSI – Produtos e Serviços | 75.645,22 | |
| Instituto Stela | 137.360,00 | |
| Foco Estudos, Capacitação e Recursos Humanos e Part. Ltda. | 86.720,00 | |
| Hewlett-Packard do Brasil Ltda. | 92.800,00 | |
| Outros Fornecedores | 137.223,50 | 1.035.742,88 |
| Totais | 843.748,72 | 2.555.742,88 |



cg ee

Centro de Gestão e Estudos Estratégicos
Ciência, Tecnologia e Inovação

8. DESPESAS

O reconhecimento das despesas efetivadas no exercício financeiro foram apropriadas pelo regime de competência.

9. RECEITAS

a) Contrato de Gestão

No exercício de 2008 foram utilizados recursos oriundos de três Termos Aditivos ao Contrato de Gestão perfazendo um fomento de R\$ 22.900.000,00.

As receitas do contrato de gestão foram registradas pelo seu recebimento da seguinte forma: Recebimentos no exercício: R\$ 20.850.000,00 (vinte milhões oitocentos e cinquenta mil reais), sendo R\$ 20.600.000,00 (vinte milhões e seiscentos mil reais) referentes aos aditivos deste ano e R\$ 250.000,00 (duzentos e cinquenta mil reais) remanescentes do exercício de 2007.

Restando ainda, do Contrato de Gestão, uma parcela de R\$ 2.300.000,00 (dois milhões e trezentos mil reais) com a previsão de recebimento para 2009.

b) Contratos Administrativos

As receitas correspondentes a outros contratos de prestação de serviços foram registradas com base no regime de competência

| <u>Contratantes</u> | <u>2008</u> | <u>2007</u> |
|---|---------------------|---------------------|
| Ministério de Planejamento Orçamento e Gestão – MPOG | | 4.741.017,09 |
| Ministério da Cultura – MinC | 333.000,00 | 1.146.100,00 |
| Agência Espacial Brasileira – AEB | | 60.000,00 |
| Agência Brasileira de Desenvolvimento Industrial – ABDI | 1.135.000,00 | 1.005.000,00 |
| Instituto Nacional de Pesquisas Espaciais – INPE | | 1.200.000,00 |
| Museu de Astronomia e Ciências Afins – MASP | | 20.000,00 |
| Agência Nacional de Telecomunicações - ANATEL | 414.220,80 | |
| Gabinete de Segurança Institucional da PR | 29.850,00 | |
| Outras Receitas | 2.076,43 | |
| Totais | <u>1.914.147,23</u> | <u>8.172.117,09</u> |



cgEE

Centro de Gestão e Estudos Estratégicos
Ciência, Tecnologia e Inovação


c) Financeiras e outras receitas operacionais

O CGEE obteve de receita financeira e outras receitas não operacionais o montante de R\$ 1.676.947,31 (um milhão seiscentos e setenta e seis mil novecentos e quarenta e sete reais e trinta e um centavos) no exercício de 2008 com as seguintes vinculações:

| Aplicações Financeiras e Outras Receitas | | |
|---|--------------------|-----------------|
| | Contrato de Gestão | Outros Recursos |
| Aplicações Financeiras | 1.593.031,58 | 3.930,44 |
| Recuperação de Despesas/ Ressarcimentos | 35.390,00 | 43.719,98 |
| Descontos Financeiros Obtidos/Outras Receitas | 875,31 | 0,00 |
| Totais | 1.629.296,89 | 47.650,42 |
| Total Geral | 1.676.947,31 | |

Brasília, 31 de dezembro de 2008.


LUCIA CARVALHO PINTO DE MELO
Presidenta
CPF nº 148.545.544-87


AVELINO JOSÉ DE MAGALHÃES
Assessor Financeiro e Contábil
Contador CRC-DF 000656/O-8
CPF nº 000.068.151-20



CENTRO DE GESTÃO E ESTUDOS ESTRATÉGICOS - CGEE
DEMONSTRAÇÃO DA MUTAÇÃO DO PATRIMÔNIO SOCIAL

Em 31 de dezembro de 2008

CNPJ 04.724.690/0001-82

| | Déficit/ | | RESERVAS | Total |
|------------------------------------|----------------------|------------------------|---------------------|----------------------|
| | Superávit Acumulados | Superávit do Exercício | | |
| SALDO EM 31/12/2005 | 13.064.096,92 | | | 13.064.096,92 |
| Déficit do Exercício | | (7.096.063,65) | | (7.096.063,65) |
| SALDO EM 31/12/2006 | 13.064.096,92 | (7.096.063,65) | | 5.968.033,27 |
| Incorporação do déficit | (7.096.063,65) | 7.096.063,65 | | - |
| Superávit do Exercício | | 13.901.287,31 | | 13.901.287,31 |
| SALDO EM 31/12/2007 | 5.968.033,27 | 13.901.287,31 | | 19.869.320,58 |
| Incorporação do Superávit 2007 | 13.901.287,31 | (13.901.287,31) | | - |
| Transferência para Reserva Técnica | (5.923.960,88) | | 5.923.960,88 | - |
| Superávit do Exercício | | 873.871,31 | | 873.871,31 |
| SALDO EM 31/12/2008 | 13.945.359,70 | 873.871,31 | 5.923.960,88 | 20.743.191,89 |

LUCIA CARVALHO PINTO DE MELO

Presidenta

CPF 148.545.544-87

Avelino José de Magalhães
AVELINO JOSÉ DE MAGALHÃES
 Assessor Financeiro e Contábil
 Contador CRC-DF 000656/O-8
 CPF 000.068.151-20

| | | |
|---|--|--|
|  | CENTRO DE GESTÃO E ESTUDOS ESTRATÉGICOS - CGEE DEMONSTRAÇÃO DE ORIGENS E APLICAÇÕES DE RECURSOS Em 31 de dezembro de 2008 CNPJ 04.724.690/0001-82 | |
| | | |

| 1 - ORIGENS DOS RECURSOS | 2008 | 2007 |
|---|---------------------|----------------------|
| (+)Resultado Líquido do Exercício - Superávit | 873.871,31 | 13.901.287,31 |
| (+)Depreciações/Amortizações | 286.502,33 | 270.089,49 |
| (+) Redução do Ativo Permanente-Baixa de Bens | - | 11.728,57 |
| Total das Origens | 1.160.373,64 | 14.183.105,37 |


| 2 - APLICAÇÕES DOS RECURSOS | 2008 | 2007 |
|---|-------------------|-------------------|
| (-)Resultado Líquido do Exercício - Déficit | - | - |
| (-)Compras de Bens e Direitos de Uso | 304.234,77 | 210.795,39 |
| (-)Reclassificação do Ativo Circulante para Ativo a Longo Prazo | - | 252.000,00 |
| (-)Aquisição de Títulos de Capitalização | 120.000,00 | - |
| Total das Aplicações | 424.234,77 | 462.795,39 |

| | | |
|---|-------------------|----------------------|
| 3 - VARIAÇÃO DO CAPITAL CIRCULANTE LÍQUIDO (1-2) | 736.138,87 | 13.720.309,98 |
|---|-------------------|----------------------|

| 4 - DEMONSTRAÇÃO DAS VARIAÇÕES DO CCL | 2008 | 2007 |
|---------------------------------------|----------------------|----------------------|
| +Ativo Circulante Inicial | 22.449.847,33 | 15.830.756,06 |
| (-)Passivo Circulante Inicial | (3.756.096,83) | (10.857.315,54) |
| =Capital Circulante Líquido | 18.693.750,50 | 4.973.440,52 |
| +Ativo Circulante Final | 21.497.050,53 | 22.449.847,33 |
| (-)Passivo Circulante Final | (2.067.161,16) | (3.756.096,83) |
| =Capital Circulante Líquido | 19.429.889,37 | 18.693.750,50 |

| | | |
|--|-------------------|----------------------|
| =AUMENTO OU REDUÇÃO DO CAPITAL CIRCULANTE LÍQUIDO (3-4) | 736.138,87 | 13.720.309,98 |
|--|-------------------|----------------------|



LUCIA CARVALHO PINTO DE MELO
 Presidenta
 CPF 148.545.544-87


AVELINO JOSÉ DE MAGALHÃES
 Assessor Financeiro e Contábil
 Contador CRC-DF 000656/O-8
 CPF 000.068.151-20

| | |
|---|--|
|  cg ee | CENTRO DE GESTÃO E ESTUDOS ESTRATÉGICOS - CGEE DEMONSTRAÇÃO DE DÉFICIT E SUPERÁVIT ACUMULADOS |
| | Em 31 de dezembro de 2008 CNPJ 04.724.690/0001-82 |

| | | |
|----------------------------|--|----------------------|
| SALDO EM 31/12/2006 | | 5.968.033,27 |
| | Ajustes de Exercícios Anteriores | 0,00 |
| | Correção Monetária | 0,00 |
| | Superávit do Exercício | 13.901.287,31 |
| SALDO EM 31/12/2007 | | 19.869.320,58 |
| | Ajustes de Exercícios Anteriores | 0,00 |
| | Correção Monetária | 0,00 |
| | (-) Transferência para Constituição de Reserva | (5.923.960,88) |
| | Superávit do Exercício | 873.871,31 |
| SALDO EM 31/12/2008 | | 14.819.231,01 |


LUCIA CARVALHO PINTO DE MELO
 Presidenta
 CPF 148.545.544-87


AVELINO JOSÉ DE MAGALHÃES
 Assessor Financeiro e Contábil
 Contador CRC-DF 000656/O-8
 CPF 000.068.151-20

CENTRO DE GESTÃO E ESTUDOS ESTRATÉGICOS - CGEEEm 31 de dezembro de 2008
CNPJ 04.724.690/0001-82**DETALHAMENTO DE CONTAS DO ATIVO E PASSIVO****DEMONSTRAÇÕES DAS CONTAS BANCÁRIAS**

| BANCOS CONTA-CORRENTE | 2008 | 2007 | 2006 |
|------------------------------------|------------------|-------------------|-------------------|
| Banco do Brasil | | | |
| C/C 435.000-6 | 0,00 | 0,00 | 0,00 |
| C/C 435.001-4 | 8.994,30 | 94.762,73 | 202.405,57 |
| C/C 435.002-2 | 56.184,85 | 404.034,92 | 73.426,06 |
| C/C 435.004-9 | 0,00 | 5,59 | 190,79 |
| TOTAL BANCOS CONTA CORRENTE | 65.179,15 | 498.803,24 | 276.022,42 |


APLICAÇÕES E RESGATES 2006/2007/2008**CONTA 435.001-4 BANCO DO BRASIL**

| ANO | CAPITAL | RENDIMENTOS | RESGATES | | | SALDO |
|------|--------------|-------------|--------------|------------|-----------|--------------|
| | | | CAPITAL | JUROS | IRRF | |
| 2006 | 3.220.000,00 | 149.130,93 | 2.681.100,00 | 101.541,15 | 28.567,97 | 1.960.834,87 |
| 2007 | 2.000.000,00 | 123.199,14 | 3.938.900,00 | 113.831,79 | 31.302,22 | 0,00 |
| 2008 | 200.000,00 | 5.728,97 | 200.000,00 | 4.440,02 | 1.288,95 | 0,00 |

CONTA 435.002-2 BANCO DO BRASIL

| ANO | CAPITAL | RENDIMENTOS | RESGATES | | | SALDO |
|------|---------------|--------------|---------------|--------------|------------|---------------|
| | | | CAPITAL | JUROS | IRRF | |
| 2006 | 19.239.949,65 | 444.553,09 | 11.341.449,65 | 279.080,98 | 85.520,94 | 10.500.991,87 |
| 2007 | 25.500.000,00 | 1.252.015,78 | 15.876.000,00 | 818.601,38 | 214.063,15 | 20.344.343,12 |
| 2008 | 19.700.000,00 | 1.591.233,05 | 20.168.000,00 | 1.128.231,06 | 280.299,46 | 20.059.045,65 |

| | |
|-------------------|----------------------|
| TOTAL 2008 | 20.059.045,65 |
|-------------------|----------------------|



CENTRO DE GESTÃO E ESTUDOS ESTRATÉGICOS - CGEE

Em 31 de dezembro de 2008

CNPJ 04.724.690/0001-82

BENS E DIREITOS DE USO

| BENS E DIREITOS EM USO | 2008 | 2007 | 2006 | % |
|---------------------------------------|---------------------|---------------------|---------------------|----------|
| Bens Depreciables/Amortizáveis | | | | |
| Equipamento de Informática | 1.184.026,69 | 985.448,48 | 845.521,63 | 20 |
| Máquinas e Equipamentos de Escritório | 38.312,27 | 38.312,27 | 36.095,27 | 10 |
| Móveis e Utensílios | 383.694,81 | 300.483,59 | 273.558,96 | 10 |
| Equipamentos Audio Visual | 104.947,05 | 91.388,32 | 91.388,32 | 20 |
| Sistemas Aplicativos - Software | 305.297,74 | 296.411,13 | 283.882,16 | 20 |
| SUB-TOTAL | 2.016.278,56 | 1.712.043,79 | 1.530.446,34 | |
| (-) Depreciações | (843.868,49) | (632.373,01) | (420.237,83) | - |
| (-) Amortizações | (231.107,55) | (156.100,70) | (115.615,76) | - |
| TOTAL DO IMOBILIZADO | 941.302,52 | 923.570,08 | 994.592,75 | |

FORNECEDORES

| | | |
|-----------------------------|--|---------------------|
| Saldo a Pagar em 31/12/2006 | | 9.877.812,92 |
| Saldo a Pagar em 31/12/2007 | | 2.555.742,88 |
| Saldo a Pagar em 31/12/2008 | | 843.748,72 |


AVELINO JOSÉ DE MAGALHÃES

Assessor Financeiro e Contábil

Contador CRC-DF 000656/O-8

CPF 000.068.151-20

