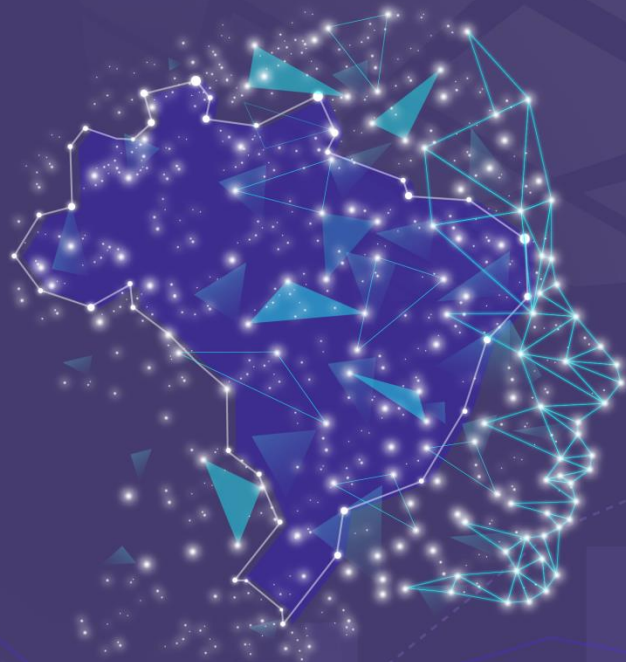


BRASIL:

Mestres e Doutores 2019



Serviços de Informação de RH para CT&I

Relatório estatístico geral de Mestres e Doutores - 2019

Serviços de Informação de RH para CT&I

Relatório estatístico geral de Mestres e Doutores - 2019



Dezembro de 2019

Centro de Gestão e Estudos Estratégicos

Presidente

Marcio de Miranda Santos

Diretores

Regina Maria Silverio

Luiz Arnaldo Pereira da Cunha Junior

Relatório estatístico geral de Mestres e Doutores - 2019. Serviços de Informação de RH para CT&I – Brasília, DF: Centro de Gestão e Estudos Estratégicos, 2019.

6p. : il.

1. RAIS. 2. Base de dados. 3. Ministério do Trabalho e Emprego. 4. Plataforma Sucupira. 5. Capes

Centro de Gestão e Estudos Estratégicos (CGEE), SCS Qd 9, Torre C, 4º andar, Ed. Parque Cidade Corporate, CEP: 70308-200 - Brasília, DF, Telefone: (61) 3424 9600, <http://www.cgee.org.br>

Todos os direitos reservados pelo Centro de Gestão e Estudos Estratégicos (CGEE). Os textos contidos neste plano poderão ser reproduzidos, armazenados ou transmitidos, desde que citada a fonte.

Serviços de Informação de RH para CT&I

Relatório estatístico geral de Mestres e Doutores - 2019

Supervisão

Marcio de Miranda Santos

Equipe técnica do CGEE

Sofia Daher Aranha (Coordenação)

Carolina Conceição Rodrigues

Carlos Duarte

Carlson Oliveira

Cleyton Santos Ferreira

Eduardo de Oliveira

José Salomão O. Silva

Lucas de Melo Alves

Márcia Tupinambá

Monique Lohane Xavier Silva

Rayany de Oliveira Santos

Rogério Castro

Victor Martorelli

Esse documento apresenta uma breve descrição do produto “**Relatório estatístico geral de Mestres e Doutores**”.

Realizou-se um intenso trabalho de atualização do site do Serviço de RH para CTI. A atividade foi feita por meio de uma série de ações, especialmente no que se refere ao tratamento da base de titulados de mestres e doutores da Plataforma Sucupira entre 2014 e 2017, e o cruzamento com as informações sobre emprego entre os anos de 2009 e 2017, provenientes da RAIS/MTE. Essas ações geraram subsídios para a elaboração do produto em questão “**Relatório estatístico geral de Mestres e Doutores**”. Para otimizar o uso, e ao mesmo tempo facilitar a busca por informações desse conjunto de dados, esse relatório foi disponibilizado no seguinte endereço da web:

<http://lrhomo.cgee.org.br:8080/web/quest/inicio>

Para acessar o Relatório estatístico acima mencionado, clique no “botão” **Acesse os dados** do estudo “Brasil: Mestres e Doutores 2019” como indicado na sequência de figuras 1 e 2. A figura 3 mostra a seção “Estudo” que também utilizou e dá acesso em seus gráficos às tabelas do produto “**Relatório estatístico geral de Mestres e Doutores**”.

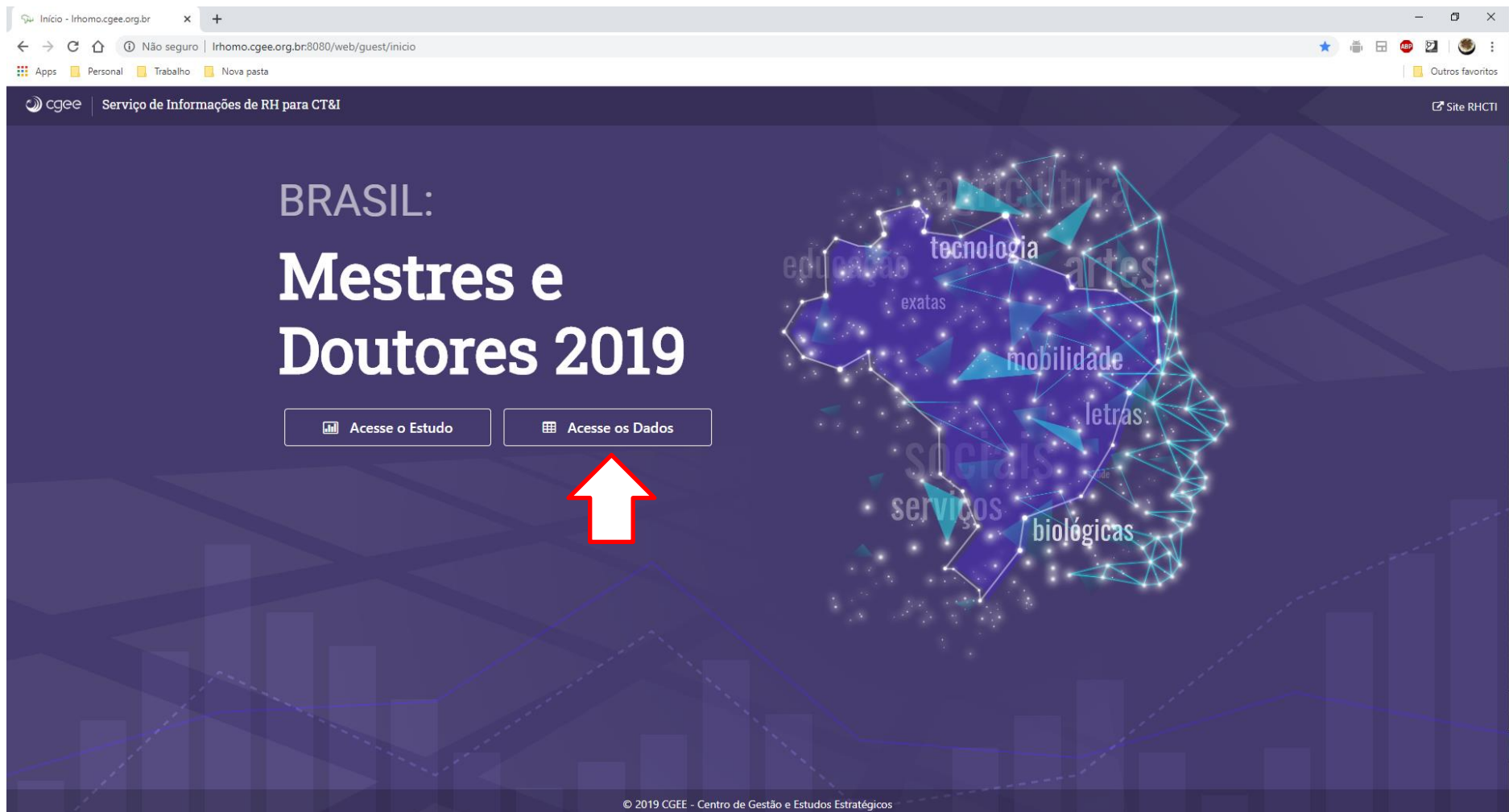


Figura 1. Seção **Dados** do estudo “**Brasil: Mestres e doutores 2019**” onde está disponível o produto “**Relatório estatístico geral de Mestres e Doutores**”

Dados - lrhomo.cgee.org.br

Não seguro | lrhomo.cgee.org.br:8080/web/guest/dados

Apps Personal Trabalho Nova pasta

Site RHCTI

BRASIL: **Mestres e Doutores 2019**

Início Estudo **Dados** Procurar...

Categorias de tabelas

- Mestres +
- Doutores +

Tabelas de dados completos

Relatório estatístico geral de Mestres e Doutores - 2019

Mestres

M.PROG - Programas de mestrado (Mestres)

M.PROG.01	Número de programas de mestrado acadêmicos e profissionais por grande área do conhecimento, Brasil, 1996-2017	↓
M.PROG.02	Taxa de crescimento percentual do número de programas de mestrado acadêmico e profissional, por grande área do conhecimento, Brasil, 1996-2017	↓
M.PROG.03	Distribuição percentual do número de programas de mestrado acadêmicos e profissionais, por grande área do conhecimento, Brasil, 1996-2017	↓
M.PROG.04	Número de programas de mestrado por grande área e área do conhecimento, Brasil, 1996 a 2017	↓
M.PROG.05	Número de programas de mestrado desvinculados de programas de doutorado, por grande área e área do conhecimento, Brasil, 1996 a 2017	↓
M.PROG.06	Número de programas de mestrado acadêmico e profissional, por nota recebida na avaliação da Capes, Brasil, 1998-2017	↓
M.PROG.07	Número de programas de mestrado por grande área do conhecimento e nota recebida na avaliação da Capes, Brasil, 1998-2017	↓
M.PROG.08	Número de programas de mestrado por grande área do conhecimento e natureza jurídica das instituições, Brasil, 1996-2017	↓
M.PROG.09	Número de programas de mestrado por nota recebida na avaliação da Capes e natureza jurídica das instituições, Brasil, 1998-2017	↓
M.PROG.10	Número de programas de mestrado por região e unidade da federação, Brasil, 1996-2017	↓
M.PROG.11	Taxa de crescimento percentual do número de programas de mestrado por região e unidade da federação, Brasil, 1996-2017	↓
M.PROG.12	Número de programas de mestrado profissional por região e unidade da federação, Brasil, 1996-2017	↓
M.PROG.13	Número de programas de mestrado por região e unidade da federação de acordo com a natureza jurídica das instituições, Brasil, 1996-2017	↓
M.PROG.14	Número de programas de mestrado por grande área do conhecimento e região, Brasil, 1996-2017	↓
M.PROG.15	Número de programas de mestrado por região e grande área do conhecimento, Brasil, 1996-2017	↓
M.PROG.16	Índices de especialização das regiões em programas de mestrado por grande área do conhecimento em relação à média nacional. Brasil, 1996-2017	↓

Figura 2. Seção “Dados” onde está disponível o produto **“Relatório estatístico geral de Mestres e Doutores 2019”**

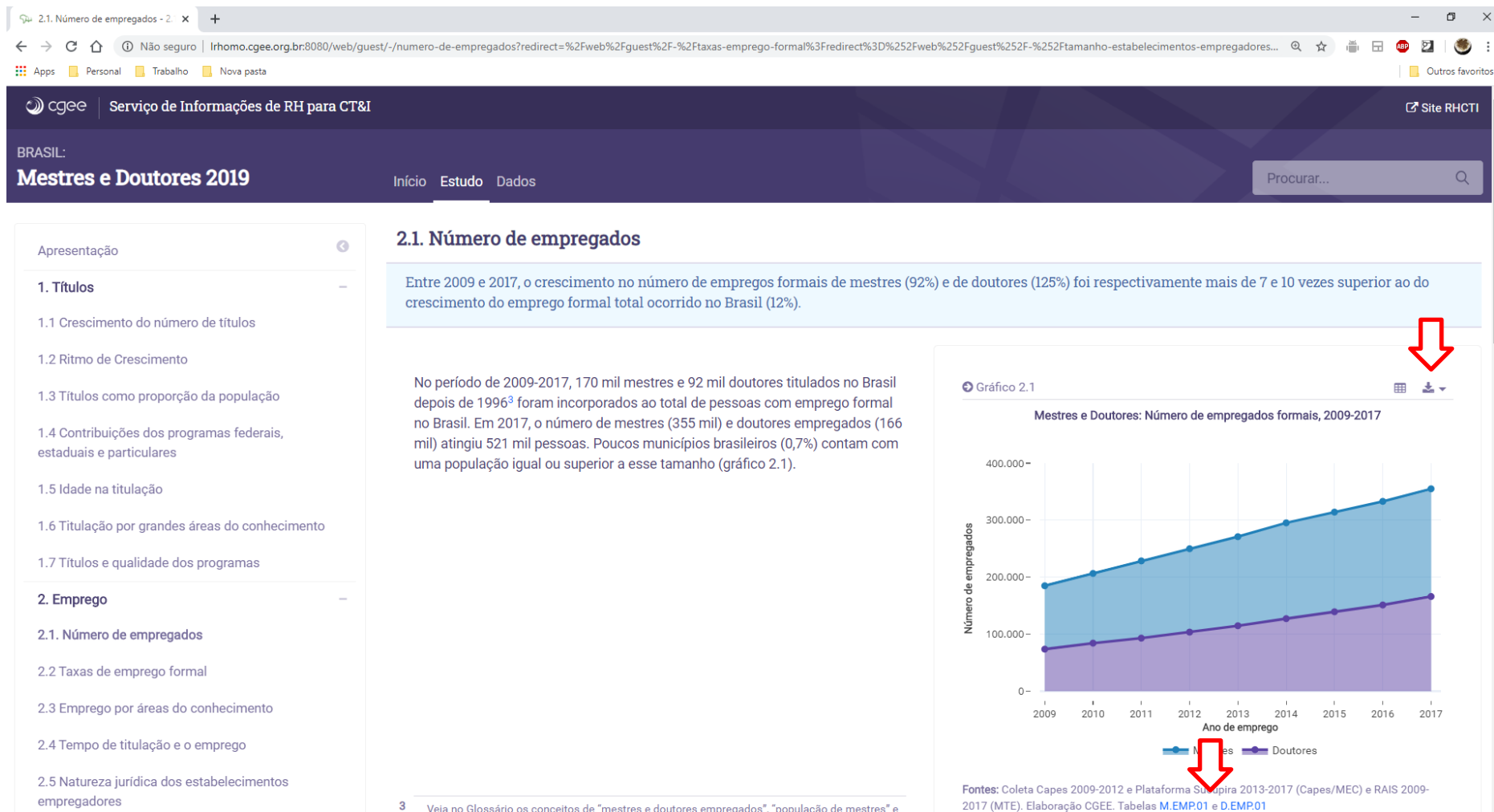


Figura 3. Seção “Estudo” onde podem ser acessadas tabelas do produto “**Relatório estatístico geral de Mestres e Doutores 2019**”.